


フッ素樹脂製フレキシブル継手 コルゲート形

# POLIFLEX-T

(ポリフレックス-T)

コルゲート加工により可とう性に優れた一般的なフッ素樹脂製フレキシブルホース



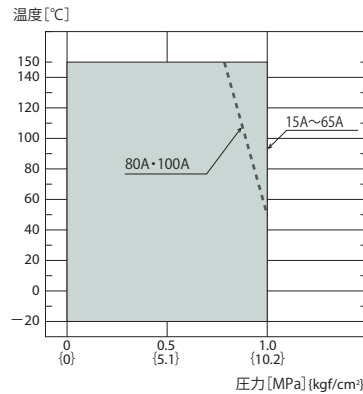
一部受注生産品

## 特長

### 可とう性

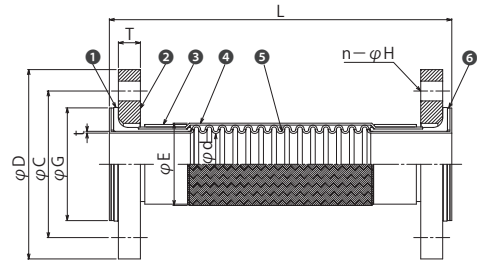
柔軟性に富み復元力のあるコルゲート(波付)加工品です。

## 使用範囲(圧力・温度)



●最高使用圧力・最高使用温度が使用範囲内であることを確認の上ご使用ください。

## 構造



番号	名称	材質	番号	名称	材質
①	ラップジョイント	SUS304	④	ワイヤーブレード	SUS304
②	フランジ	SUS304	⑤	コルゲーションホース	フッ素樹脂
③	フェルルール	SUS304	⑥	バックアップガスケット	ジョイントシート

フランジ適合寸法	標準	JIS10K	
	変更可能	×	JIS5K
	×	上水	
	×	JIS20K	
	×	ANSI	
材質	標準	SUS304	
	変更可能	×	SS400
		×	FCD450
		×	SUS316
	×	塩ビ	

## 寸法および最小曲率半径

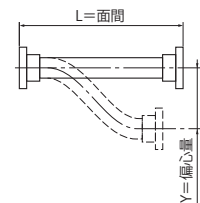
呼び径	本体寸法 (mm)				フランジ JIS10K				最小曲率半径 (mm)	面間寸法L (mm)				
	φd	φG	t	φE	φD	φC	T	n-φH		150	200	300	400	500
15	16	40	0.9	23	95	70	12	4-15	50					
20	20	52	1.0	29	100	75	14	4-15	70					
25	25	60	1.1	35	125	90	14	4-19	90					
32	32	70	1.2	43	135	100	16	4-19	110					
40	37	80	1.5	50	140	105	16	4-19	130					
50	50	90	1.5	63	155	120	16	4-19	175					
65	63	110	1.6	84	175	140	18	4-19	200					
80	74	120	1.6	94	185	150	18	8-19	205					
100	97	145	1.8	123	210	175	18	8-19	230					

※面間寸法は最大5000Lまで製作可能です。  
※取付ボルトは上表寸法のボルトをご使用ください。(相フランジがJIS10K、材質SS400又はSUS304・316、平座金2枚とばね座金1枚使用、ガスケットなしの場合)

■在庫品 ■受注生産品

## 面間寸法別の偏心量 [Y]

呼び径	面間(L)									
	150	200	300	400	500	600	700	800	900	1000
15	10	15	30	45	60	75	85	100	115	130
20	10	15	25	40	50	65	75	90	110	110
25	4	10	20	35	45	55	70	80	95	105
32	—	10	20	30	40	55	65	75	90	100
40	—	9	20	30	40	55	65	75	90	100
50	—	8	15	30	40	50	60	75	85	95
65	—	—	15	25	35	45	60	70	80	90
80	—	—	15	25	35	45	60	70	80	90
100	—	—	10	20	30	40	50	60	70	75



※表中以外の面間寸法別偏心量についてはお問い合わせください。

当カタログは、予告なく仕様を変更することがありますので、あらかじめご了承ください。

取扱店

## 株式会社 TOZEN

東日本事業所 〒342-0008 埼玉県吉川市旭8-4  
TEL. (050) 3538-2091 (代) FAX. (050) 3538-2094  
西日本事業所 〒550-0014 大阪府大阪市西区北堀江1-5-14  
TEL. (06) 6578-0310 (代) FAX. (06) 6578-0312

